




Bruksanvisning för 21-620

Denna Radiator förvandlar din lampa till en värmare, den kan användas på de flesta 300 och 500CP lampor. Strålnätet består av rostfritt stål




Säkerhets råd:


1. Låt aldrig lampan köras utan uppsikt.
2. Kontrollera Radiatorns skick efter varje användning, en skadad Radiator ska inte användas.

Montera Radiatorn:

1. Markera läget för Radiatorn på plattan, tag hänsyn till förgasaren och ev. snabbtändarrör.
2. Borra två hål ca 1,5 mm i plattan. Ett annat alternativ är att använda en skruvmejsel för att driva två små hål i plattan.




3. Fixera Radiatorn med skruvar på plattan. (ingår i leveransen)





4. Ta bort de övre delarna av lampan och glaset.

5. Montera Radiatorn i lampan.



Hantering:

Radiatorn kan du använda på olika sätt.

Utan glödnät:

Den är mest effektiv om du kör lampan utan glas.

Med glödnät:

Du kan också använda Radiatorn tillsammans med glödnät. Lämna trasiga glödnät i Radiatorn, de kan producera ljus.